

Pozdravljeni starši in petošolci!

V petek bomo poskusno izvedli preverjanje znanja, in sicer pri DRU. V poštev pride snov od začetka zgodovine do konca srednjega veka (UČ, str. 78-89 in snov v zvezku). Precej od tega so učenci lahko že vadili preko obeh kvizov.

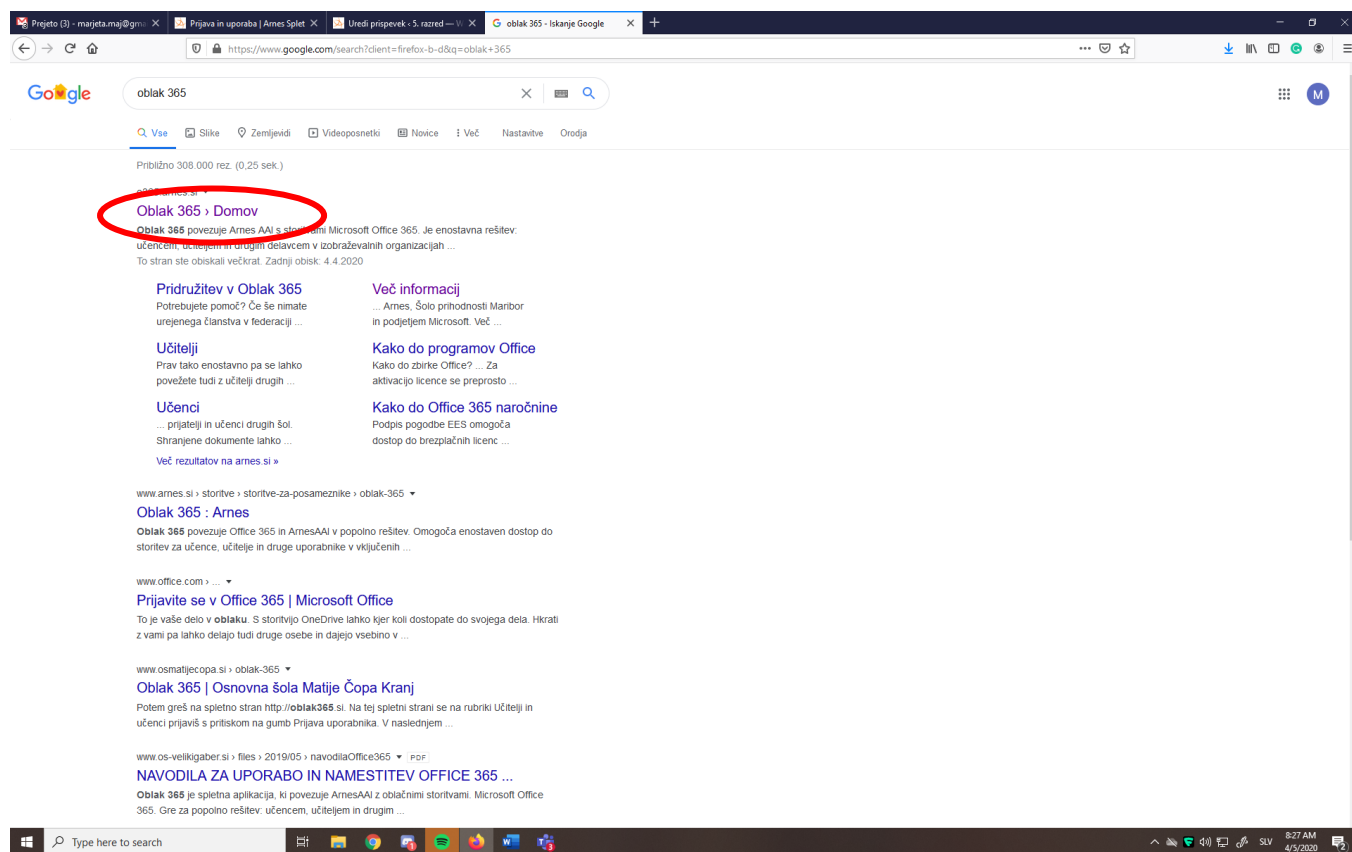
Za sestavo preverjanje znanja smo uporabile program Microsoft Forms. Za boljšo in lažjo povratno informacijo prosimo, da se učenci prijavijo s svojim **AAI** računom, ki so ga pridobili za potrebe kolesarskega izpita. Prosimo, da se po spodnjih navodilih prijavite že do srede, da bomo lahko rešili težave, če se bodo pri prijavi pojavile. Prosimo tudi, da nam javite, če ste bili uspešni s prijavo, pa tudi, če vam ne uspe, da bomo poskušali skupaj rešiti težavo. Obvestilo napišite z otrokovega maila. Če je otrok list s podatki izgubil, se obrnite na našo računalničarko, da vam pošlje podatke marjetam@oskomenda-moste.si.

Preverjanje bomo izvedli v petek, **10. 4., ob 9.30**. Ker bo pisanje časovno omejeno (koliko časa bo na voljo, bomo sporočile v petek), vas prosimo, da so učenci takrat že prijavljeni v šolski mail in začnejo z delom točno, saj po odmerjenem času preverjanja ne bo več mogoče oddati.

Gre za poskusno preverjanje, saj bomo tudi ocenjevanje poskušali izvesti na ta način, zato je res potrebno, da tudi to testno preverjanje rešijo vsi in na način, kot se bomo dogovorili. Tako bodo učenci in me učiteljice dobile povratno informacijo, če ta način deluje in bo primeren tudi pri ocenjevanju znanja (če nam bodo ocenjevanje odredili na ministrstvu).

NAVODILA ZA VPIS:

V brskalnik vtipkajte Oblak 365. In izberite prvo ponujeno možnost.



The screenshot shows a Google search for "oblak 365". The search bar contains "oblak 365" and the search button is highlighted. Below the search bar, there are several search results. The first result is "Oblak 365 > Domov" and is circled in red. Other results include "Pridružitve v Oblak 365", "Več informacij", "Učitelji", "Kako do programov Office", "Učenci", "Kako do Office 365 naročnine", "www.arnes.si > storitve > storitve-za-posameznike > oblak-365", "www.office.com > ...", and "www.os-mattjhecopa.si > oblak-365". The bottom of the screenshot shows the Windows taskbar with the search bar and system tray.

Odpre se vam ta stran in pritisnete **Prijava**.

Oblak 365

O rešitvi Učenci Učitelji Šola Pogosta vprašanja Prijava

Rešitev je v preizkusni fazi.

Vaše mnenje šteje! Zanima nas, kako uporabljate Office 365. Pomagajte nam in izpolnite kratko anketo.

Oblak 365

Oblak 365 povezuje Arnes AAI s storitvami Microsoft Office 365. Je enostavna rešitev: učencem, učiteljem in drugim delavcem v izobraževalnih organizacijah omogoča enostaven dostop do različnih storitev, skrbnikom informacijskih tehnologij pa enostavnejše upravljanje s temi dostopi.

Office 365

Office 365 so storitve in orodja, ki olajšajo sodelovanje in komunikacijo med vsemi udeleženci v izobraževanju. Združljive so z različnimi operacijskimi sistemi in zagotavljajo neovirano in varno mobilno delo z različnimi napravami.

Šole in druge organizacije

Svojo organizacijo vključite v Oblak 365. Učiteljem in učencem boste s tem omogočili dostop do storitev za komunikacijo in sodelovanje, prav tako pa tudi do digitalne shrambe in brezplačnih namiznih orodij iz zbirke Microsoft Office.

[Več informacij](#) [Vključitev organizacije >](#)

Učenci in učitelji

Če je vaša šola že vključena v Oblak 365, se s svojo e-identiteto prijavite in dostopajte do storitev in orodij Office 365. Še prej pa si oglejte, kaj vse vam lahko Office 365 nudi.

[Za učence](#) [Za učitelje](#) [Prijava uporabnika >](#)

© 2014–2020. Šola prihodnosti Maribor in Arnes. Vse pravice pridržane.

arnes Microsoft

Učenec se prijavi s svojo AAI prijavo (uporabniško ime in geslo). To že znajo.

Microsoft Forms x vija - marjeta.majd@... x 5. razred | Delo na dalj... x Oblak 365 - Uporabniki... x Polta - Marjeta Kuhar... x Senja Radovednih pet... x Rokus Foto - RADOVI... x ArnesAAI Single Sign On x

https://dp.aa1.arnes.si/simplesaml/module.php/core/loginuserpassorg.php?AuthState=_a7bddd07917441dea57d905ea4f2b1b70d21901b55%3Ahttps%3A%2F%2Fdp.aa1.arnes.si%2Fsimplesaml/

Arnes

Username

Password

Login

HELP

helpdesk@arnes.si
+386 1 479 88 00

SERVICES

INFO

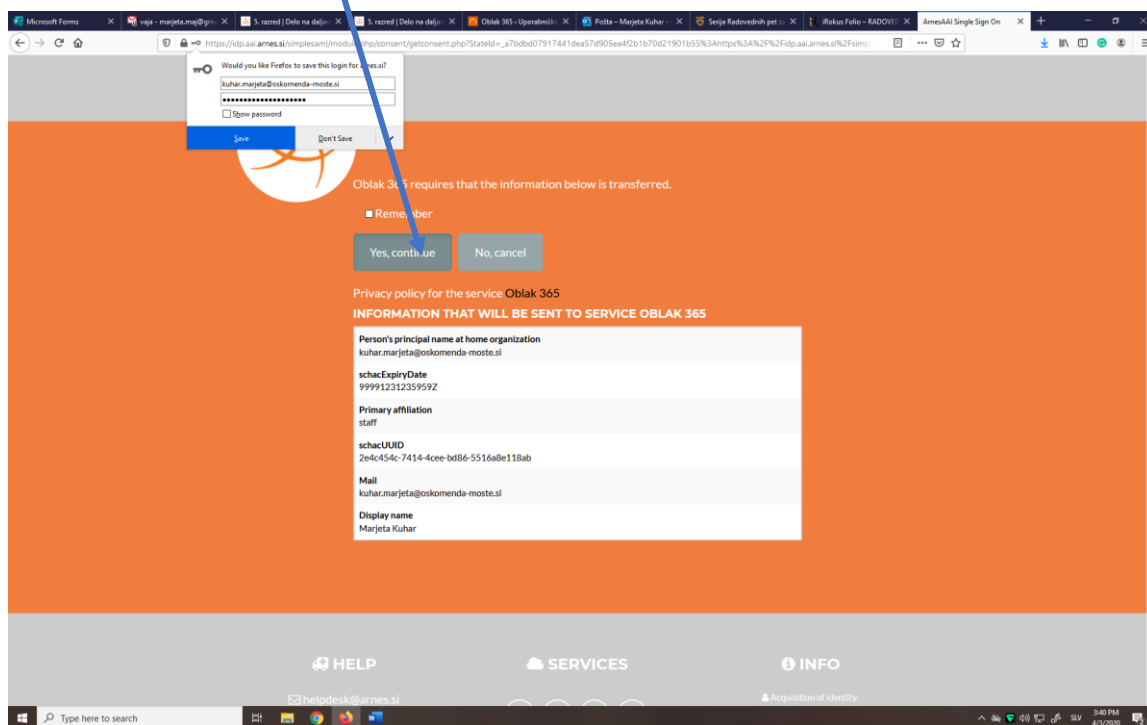
- Acquisition of Identity
- Forgotten password
- Frequently asked questions
- Services in federation

Slovenščina | English
© 2015 ARNES P Version: ArnesAAI v2.1.0

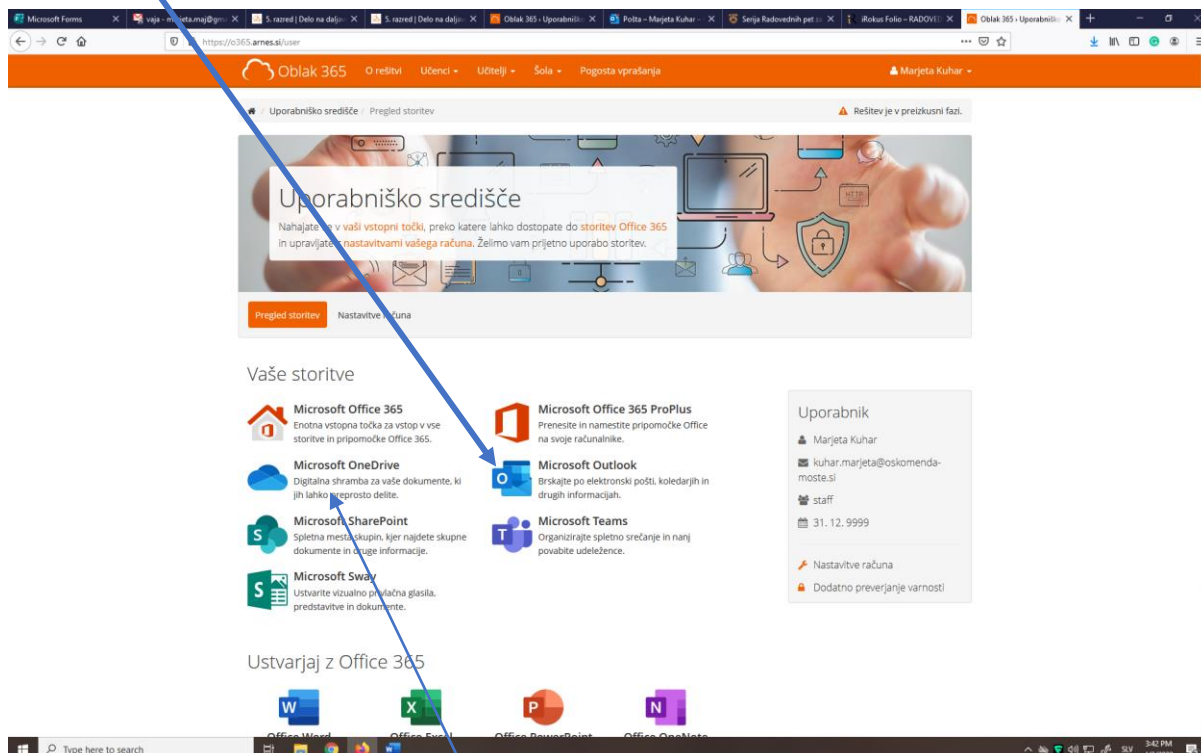
Type here to search

SLV 3:39 PM 4/9/2020

Pritisnejo Da, nadalj / Yes continue. Če vas vpraša po organizaciji, v iskalnik vtipkajte Komenda in izberite našo šolo (tudi to učenci že znajo).



In že smo skoraj tam. Učenci tu dostopajo do svojega maila, kamor bomo razredničarke tudi poslale povezavo do preverjanja. Mail se nahaja pod Microsoft Outlook.



Ker se prijavljate prvič v Outlook, bo verjetno potrebno poklikati še nekaj stvari (jezik, časovni pas – izberete Ljubljana...). Le sledite navodilom. Če sistem ne bo dovolil vstopa v Outlook, pa najprej pritisnite Microsoft OneDrive. Tu boste morali izbrati jezik in časovni pas. Ko boste potrdili, pa spet poskusite v Outlook.

To bo sedaj šolski mail vašega otroka in na ta naslov bomo učiteljice poslale preverjanje za družbo.

Cilji, ki jih bomo preverjale:

Učenci:

- spoznavajo življenje ljudi v preteklosti in ga primerjajo z današnjim življenjem,
- spoznavajo slovensko kulturno dediščino in razvijajo zavest o narodni identiteti in državni pripadnosti,
- spoznavajo razdeljenost preteklosti na zgodovinska obdobja in se orientirajo v času z uporabo časovnega traku,
- spoznavajo načine življenja danes in v preteklosti.

Razredničarke